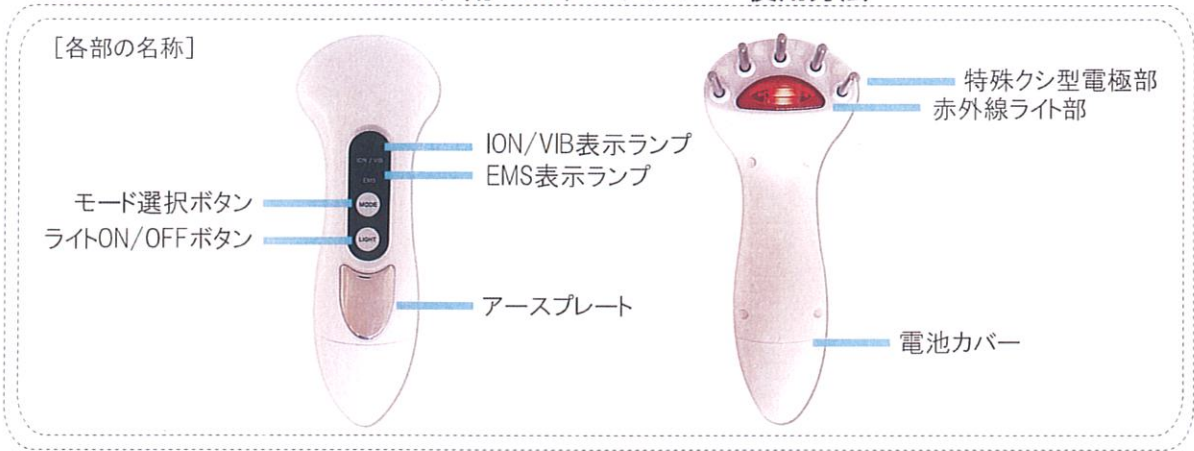


# ヘアグロー S<sup>®</sup> Hair Grow

《ヘア用エステマシン》 使用方法



JAPAN GALS co.,ltd.

## モード選択ボタンの流れ

### イオン/バイブレーション

ION/VIB表示ランプ(赤)点灯



### EMS・弱

EMS表示ランプ(赤)点灯



### EMS・中

EMS表示ランプ(赤)点滅(遅)



### EMS・強

EMS表示ランプ(赤)点滅(速)




### 電源OFF

EMS表示ランプ消灯


### 《クレンジング・イオン導入》

①モード選択ボタンを1回押す   
イオン/バイブレーション機能がスタートします。


### 《EMSマッサージ・弱》


②モード選択ボタンを2回押す   
イオン/バイブレーション機能が終了し、  
EMS機能の出力[弱]がスタートします。

### 《EMSマッサージ・中》

③モード選択ボタンを3回押す   
EMS機能の出力[中]に変更されます。

### 《EMSマッサージ・強》

④モード選択ボタンを4回押す   
EMS機能の出力[強]に変更されます。

⑤モード選択ボタンを5回押す   
EMSランプが消灯して、電源がOFFになります。

### 遠赤外線ライト

ライト部点灯

※全てのモードに遠赤外線機能をご使用頂くことができます。

①ライトON/OFFボタンを1回押す

ライトが点灯します

②ライトON/OFFボタンをもう1回押す

ライトがOFFになります